



ภาคผนวก ข

รูปประกอบการปฏิบัติตามมาตรการป้องกันและลดผลกระทบสิ่งแวดล้อม



การปฏิบัติงานตามมาตรการฯ ของโครงการ เซียล่า เจริญนคร (CIELA Charoen Nakhon) (ระยะดำเนินการ)
ของนิติบุคคลอาคารชุด เซียล่า เจริญนคร (CIELA Charoen Nakhon)

รูปภาพแสดงการปฏิบัติตามมาตรการฯ ของโครงการ เซียล่า เจริญนคร (CIELA Charoen Nakhon)



รูปที่ 1 พื้นที่สีเขียว

การปฏิบัติงานตามมาตรการฯ ของโครงการ เซียล่า เจริญนคร (CIELA Charoen Nakhon) (ระยะดำเนินการ)
ของนิติบุคคลอาคารชุด เซียล่า เจริญนคร (CIELA Charoen Nakhon)



รูปที่ 2 เจ้าหน้าที่ดูแลพื้นที่สีเขียว





รูปที่ 3 พนักงานทำความสะอาดภายนอกโครงการ

การปฏิบัติงานตามมาตรฐานฯ ของโครงการ เซียล่า เจริญนคร (CIELA Charoen Nakhon) (ระยะดำเนินการ)
ของนิติบุคคลอาคารชุด เซียล่า เจริญนคร (CIELA Charoen Nakhon)



รูปที่ 4 ป้ายบอกเส้นทางการจราจรภายในโครงการ



รูปที่ 5 เจ้าหน้าที่ตรวจสอบคุณภาพน้ำ

การปฏิบัติงานตามมาตรฐานฯ ของโครงการ เซียล่า เจริญนคร (CIELA Charoen Nakhon) (ระยะดำเนินการ)
ของนิติบุคคลอาคารชุด เซียล่า เจริญนคร (CIELA Charoen Nakhon)



รูปที่ 6 เจ้าหน้าที่รักษาความปลอดภัย



รูปที่ 7 ระบบบำบัดน้ำเสีย



รูปที่ 8 หน้าต่างระบายอากาศ



รูปที่ 9 ห้องพัสดุ



รูปที่ 9 ห้องพักขยะ (ต่อ)



รูปที่ 10 ท่อรวบรวมน้ำเสีย



รูปที่ 11 เครื่องดูดกลิ่นห้องพักขยะ

การปฏิบัติงานตามมาตรการฯ ของโครงการ เซียล่า เจริญนคร (CIELA Charoen Nakhon) (ระยะดำเนินการ)
ของนิติบุคคลอาคารชุด เซียล่า เจริญนคร (CIELA Charoen Nakhon)



รูปที่ 12 ระบบป้องกันอัคคีภัย



รูปที่ 13 ระบบแจ้งเตือนอัคคีภัย

การปฏิบัติงานตามมาตรการฯ ของโครงการ เซียล่า เจริญนคร (CIELA Charoen Nakhon) (ระยะดำเนินการ)
ของนิติบุคคลอาคารชุด เซียล่า เจริญนคร (CIELA Charoen Nakhon)



รูปที่ 14 แผนผังหนีไฟ



รูปที่ 15 บันไดหนีไฟ



รูปที่ 16 ไฟฟ้าฉุกเฉิน



รูปที่ 17 หัวรับน้ำดับเพลิง



รูปที่ 18 จุดรวมพล

การปฏิบัติงานตามมาตรการฯ ของโครงการ เซียล่า เจริญนคร (CIELA Charoen Nakhon) (ระยะดำเนินการ)
ของนิติบุคคลอาคารชุด เซียล่า เจริญนคร (CIELA Charoen Nakhon)



รูปที่ 19 พื้นที่จอดรถ




รูปที่ 20 ถังสำรองน้ำใต้ดิน และตาดฟ้า

การปฏิบัติงานตามมาตรฐานฯ ของโครงการ เซียล่า เจริญนคร (CIELA Charoen Nakhon) (ระยะดำเนินการ)
ของนิติบุคคลอาคารชุด เซียล่า เจริญนคร (CIELA Charoen Nakhon)



รูปที่ 21 สระว่ายน้ำ


การปฏิบัติงานตามมาตรการฯ ของโครงการ เซียล่า เจริญนคร (CIELA Charoen Nakhon) (ระยะดำเนินการ)
ของนิติบุคคลอาคารชุด เซียล่า เจริญนคร (CIELA Charoen Nakhon)




รูปที่ 22 ป้ายกฎระเบียบการใช้สระว่ายน้ำ



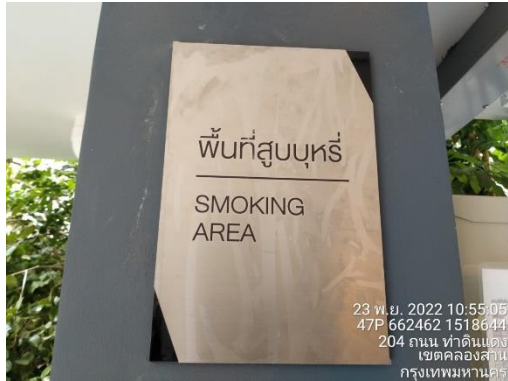
รูปที่ 23 ป้ายค่าน้ำมาตรฐาน



รูปที่ 24 อุปกรณ์ทำความสะอาดสระว่ายน้ำ



รูปที่ 25 ห้องน้ำ-ห้องส้วม



รูปที่ 26 พื้นที่สูบบุหรี่



รูปที่ 27 ตะแกรงดักขยะบ่อบำบัดก่อนออกจาก
โครงการ



รูปที่ 28 พื้นที่เก็บสารเคมี



รูปที่ 29 ตู้ควบคุมระบบบำบัดน้ำเสียและมิเตอร์น้ำเสีย

การปฏิบัติงานตามมาตรการฯ ของโครงการ เซียล่า เจริญนคร (CIELA Charoen Nakhon) (ระยะดำเนินการ)
ของนิติบุคคลอาคารชุด เซียล่า เจริญนคร (CIELA Charoen Nakhon)





รูปที่ 30 กล้องวงจรปิด



รูปที่ 31 บอร์ดประชาสัมพันธ์ของโครงการ



รูปที่ 32 ป้ายรณรงค์ประหยัดพลังงาน




รูปที่ 33 การอบรมการใช้งานตู้ดับเพลิงและทดสอบการใช้งาน

การปฏิบัติงานตามมาตรการฯ ของโครงการ เชียงลำ เจริญนคร (CIELA Charoen Nakhon) (ระยะดำเนินการ)
ของนิติบุคคลอาคารชุด เชียงลำ เจริญนคร (CIELA Charoen Nakhon)



รูปที่ 34 การทำลายแหล่งเพาะพันธุ์สัตว์ เฉพาะพาหะนำโรค



รูปที่ 35 เจ้าหน้าที่ดูแลระบบบำบัดน้ำเสียของโครงการ

การปฏิบัติงานตามมาตรการฯ ของโครงการ เขียวล้ำ เจริญนคร (CIELA Charoen Nakhon) (ระยะดำเนินการ)
ของนิติบุคคลอาคารชุด เขียวล้ำ เจริญนคร (CIELA Charoen Nakhon)



รูปที่ 36 แม่บ้านทำความสะอาดห้องพักขยะ



รูปที่ 37 ล้างถังเก็บน้ำชั้นดาดฟ้า



รูปที่ 38 รถเทศบาลมาเก็บขนมูลฝอย

รูปที่ 39 ทางเข้า-ออกโครงการ

การปฏิบัติงานตามมาตรการฯ ของโครงการ เซียล่า เจริญนคร (CIELA Charoen Nakhon) (ระยะดำเนินการ)
ของนิติบุคคลอาคารชุด เซียล่า เจริญนคร (CIELA Charoen Nakhon)



รูปที่ 40 ป้ายชื่อโครงการ



รูปที่ 41 ลีอาคาร (อ่อน)



รูปที่ 42 ตู้ MDB



รูปที่ 43 ป้ายเตือน “อันตรายไฟฟ้าแรงสูง”



รูปที่ 44 ป้ายจำกัดความเร็ว



รูปที่ 45 ป้ายดับเครื่องยนต์